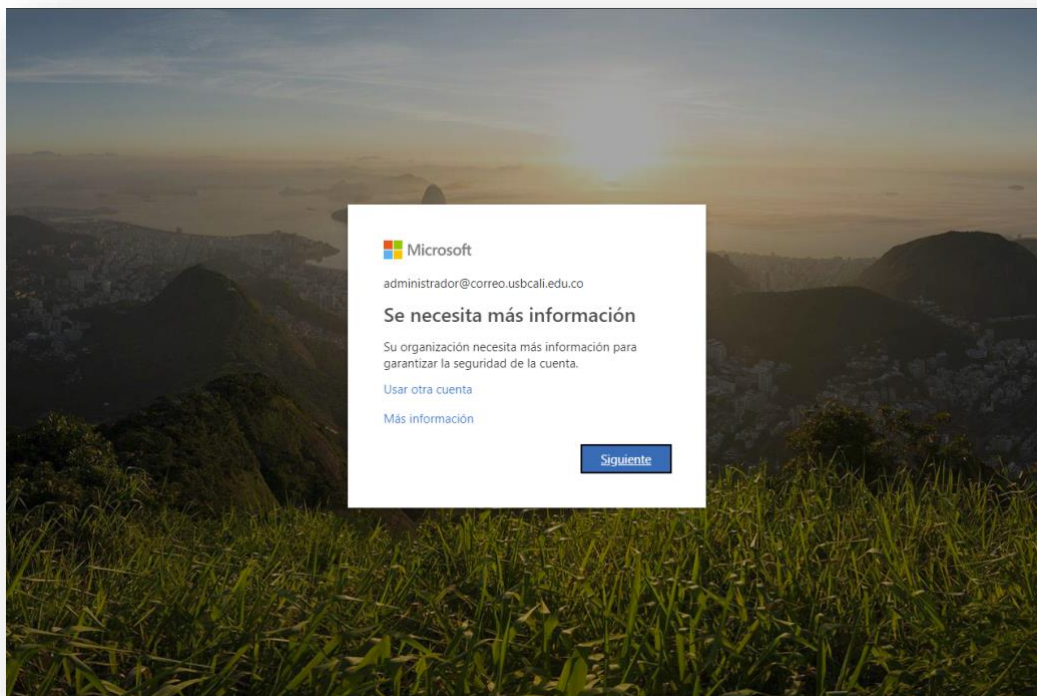



### Acceso al Buzón de correo

Se deberá ingresar al siguiente enlace: <https://mail.office365.com>

Siga los siguientes pasos la primera vez que vaya a iniciar sesión:



Configure un # de teléfono móvil y/o una cuenta de correo electrónico alterna.




no pierda el acceso a su cuenta

Para asegurarnos de que pueda restablecer su contraseña, necesitamos recopilar información para poder comprobar su identidad. No usaremos esta información para enviarle correo no deseado, sino para que su cuenta sea más segura. **Tendrá que configurar al menos 1 de las opciones siguientes.**

- ❗ Teléfono de autenticación no está configurado. [Configurarlo ahora](#)
- ❗ Correo electrónico de autenticación no está configurado. [Configurarlo ahora](#)

Al dar clic en Configurar ahora opción teléfono, diligencie los siguientes campos:



no pierda el acceso a su cuenta

Compruebe su número de teléfono de autenticación siguiente.


Teléfono de autenticación

Seleccione su país o región

Escriba su número de teléfono de autenticación

enviarme mensaje de texto

De clic en el botón que desee (enviarme mensaje de texto o llamarme)



no pierda el acceso a su cuenta

Compruebe su número de teléfono de autenticación siguiente.

Teléfono de autenticación


Colombia (+57)

3003561487

Recibirá la llamada o mensaje de texto indicándole el código de confirmación, escríbalo y de clic en **Comprobar**.

Hemos enviado a su teléfono un mensaje de texto con un código de verificación.

Puede aquí Finalizar o continuar con la configuración del correo electrónico alterno



no pierda el acceso a su cuenta

Gracias. Usaremos la información siguiente para recuperar su cuenta si olvida la contraseña. Haga clic en "Finalizar" para cerrar esta página.

✔ Teléfono de autenticación establecido es +57 3 . [Cambiar](#)

! Correo electrónico de autenticación no está configurado. [Configurarlo ahora](#)

[Finalizar](#) [cancelar](#)

Diligencie su correo alternativo y de clic en el boto Enviarme un mensaje.

no pierda el acceso a su cuenta


Compruebe su dirección de correo electrónico de autenticación a continuación. No use su dirección de correo electrónico de trabajo o escuela principal.

Correo electrónico de autenticación

[Enviarme un mensaje de correo electrónico](#)

[Atrás](#)

Recibirá el mensaje al correo alterno diligenciado con el código de activación, escríbalo en el campo indicado y de clic en **Comprobar**.



Encontrará un mensaje de correo electrónico con un código de verificación en su bandeja de entrada.

Comprobar

reintentar

Una vez validado las dos opciones de recuperación de cuenta, puede dar clic en **Finalizar**.

### no pierda el acceso a su cuenta

Gracias. Usaremos la información siguiente para recuperar su cuenta si olvida la contraseña. Haga clic en "Finalizar" para cerrar esta página.

✔ Teléfono de autenticación establecido es +57 31 13258957. [Cambiar](#)

✔ Correo electrónico de autenticación establecido es dreamsparkusbcali@outlook.com. [Cambiar](#)

Finalizar

cancelar

Por último, valide el Lenguaje y la zona horaria:

Lenguaje

español (Colombia) ▼

Zona horaria actual

(UTC-05:00) Bogota, Lima, Quito, Rio Branco ▼

UNIVERSIDAD DE SAN BUENAVENTURA CALI

# IDENTIFÍCATE

con @correo.usbcali.edu.co

#YoMeConectoconlaUSB  
#YoMeQuedoEnCasa

Office 365

Buscar en Correo y Conta... | Nuevo | Marcar todos como leídos | Deshacer | Pruebe el nuevo Outlook

**Carpetas**

- Bandeja de entrada 1
- Elementos enviados
- Borradores
- Más

**Grupos** Nuevo

Los grupos proporcionan a los equipos un espacio compartido para el correo electrónico y los documentos y para programar eventos.

- Descubrir
- + Crear

**Prioritarios** Otros | Filtrar

Siguiente: No hay eventos para los próximos | Agenda

Noé Alexander LAGUNA PEREZ

- ▶ Prueba correo estudiantil 5:41 p.m.

Cordialmente, Noé Alexander LAGUNA PÉREZ Ing. Rede...

Elija un mensaje para leerlo.

## Herramientas a la cual se tiene derecho por tener la cuenta institucional




### Excel

Microsoft Excel es una hoja de cálculo desarrollada por Microsoft para Windows, macOS, Android e iOS. Cuenta con cálculo, herramientas gráficas, tablas calculares y un lenguaje de programación macro llamado Visual Basic para aplicaciones.



### Word

Microsoft Word es un programa informático orientado al procesamiento de textos.



### **PowerPoint**

Crear, compartir y participar como coautor de presentaciones, crear diapositivas, tablas y animaciones e insertar imágenes y vídeos.



### **Microsoft Teams**

Configurar, personalizar y colaborar en equipos y canales, trabajar con mensajes y publicaciones e iniciar chats, llamadas y reuniones.



### **Outlook**


Configurar y personalizar Outlook, crear y enviar correo electrónico, organizar la Bandeja de entrada y administrar correo electrónico, contactos, tareas y calendario.



### **OneDrive**

Colaborar con otros usuarios, almacenar, compartir, sincronizar los archivos y obtener ayuda, formación y sugerencias para usar OneDrive y OneDrive para la empresa.





### **Forms**

Crear un formulario en cuestión de minutos, realizar una encuesta, distribuirla y analizar los resultados.



### **OneNote**

Microsoft Office OneNote, o simplemente OneNote, es un programa con licencia freeware desarrollado por Microsoft para facilitar la toma de notas, la recopilación de información, y la colaboración multiusuario



### **Planner**

Obtener consejos expertos sobre cómo planear un evento, realizar el seguimiento de un proceso, publicar contenido y ofrecer soporte a los clientes con Planner.



### **SharePoint**

Explorar la experiencia moderna de SharePoint y aprender a buscar y seguir sitios y noticias, crear sitios, publicaciones y listas, crear y compartir archivos en una biblioteca y sincronizar archivos y carpetas de SharePoint.



# IDENTIFÍCATE

con

[@correo.usbcali.edu.co](mailto:correo.usbcali.edu.co)

#YoMeConectoconlaUSB  
#YoMeQuedoEnCasa